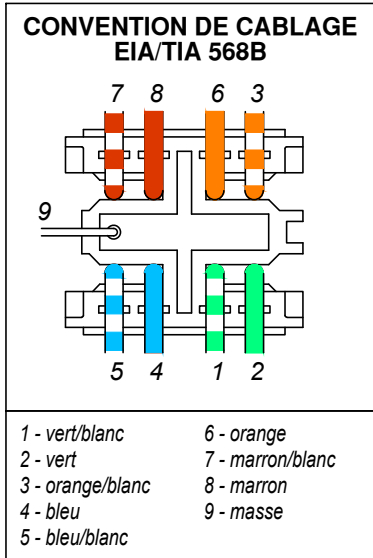




REGLE VITALE DE SECURITE N°9 : PREPARATION

JE REALISE TOUJOURS UNE EVALUATION DES RISQUES ET AVANT DE COMMENCER TOUT TRAVAIL, JE M'ASSURE QUE LES MESURES DE SECURITE REQUISES SONT COMPRISES ET MISES EN OEUVRE PAR TOUS LES INTERVENANTS.

CONVENTION DE RACCORDEMENT  
POUR LES PRISES INFORMATIQUES



LEGENDE ETAT DOCUMENT

PRL: Préliminaire  
BPO: Bon pour observations  
BPE: Bon pour exécution  
CAE: Conforme à exécution

A	13/05/2022	MARTIN	O.M.	DRÉAN		LECOINTRE		BPO	Etablissement du document
REV	EMISSION	NOM	VISA AUTO- CONTROLE	NOM	VISA (RBE)	NOM	VISA (RA)	ETAT DOCU- MENT	REMARQUES
	DATE	EMISSION		VERIFICATION		VALIDATION			

Ce plan est la propriété de SPIE et ne peut être reproduit sans son autorisation

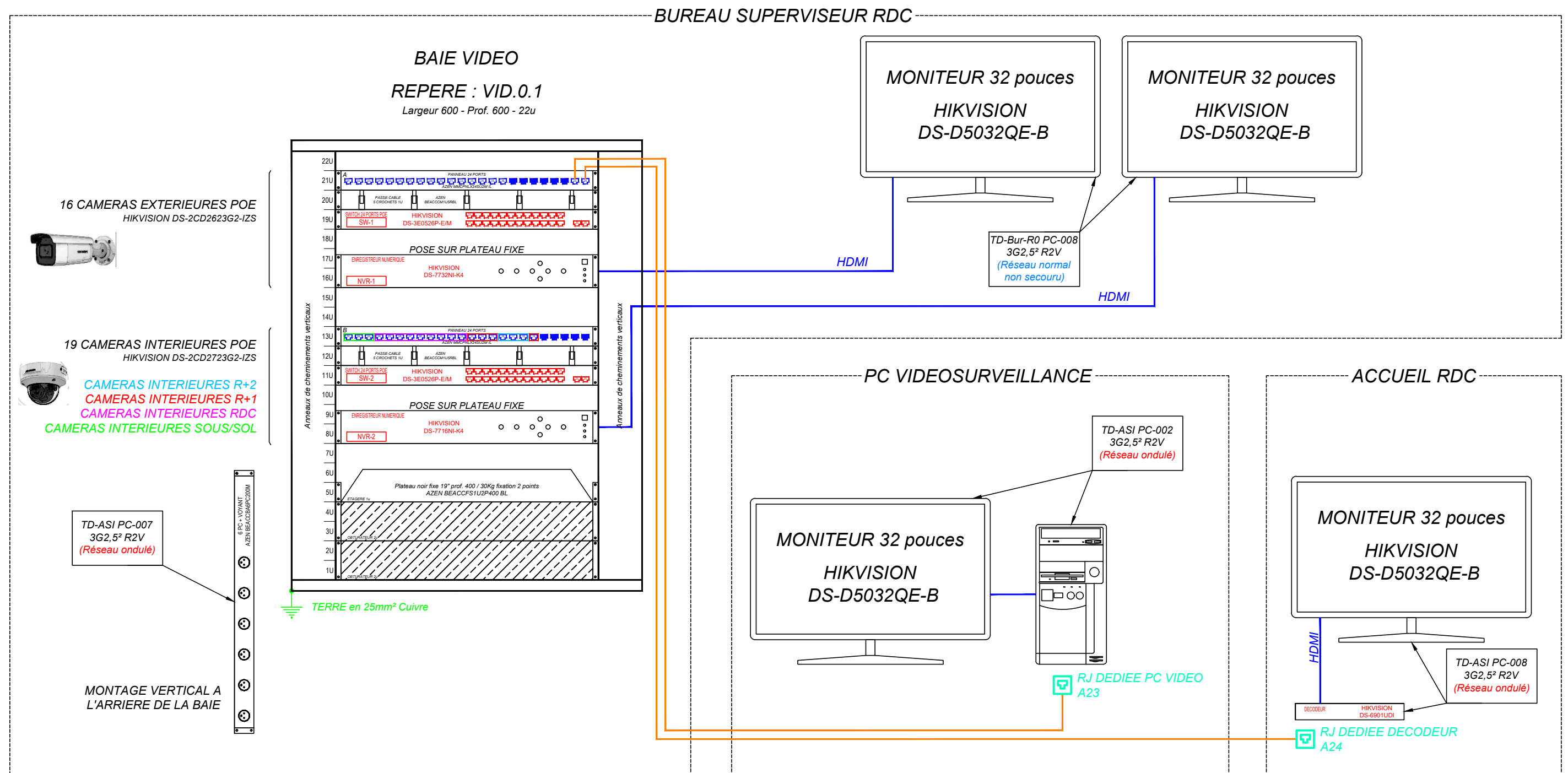
CEA TECH  
BOUGUENAIS

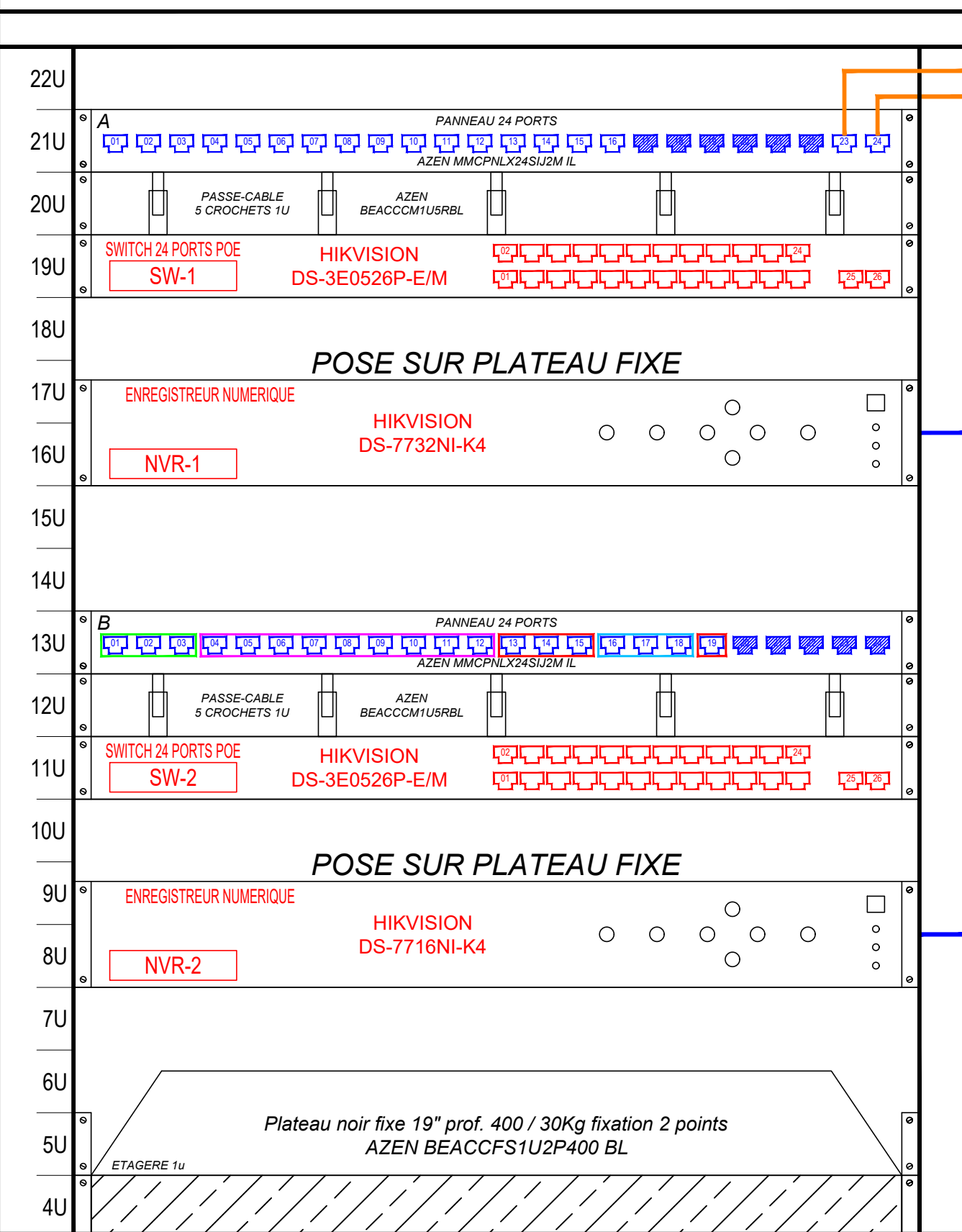


SPIE Industrie & Tertiaire - division Tertiaire  
DA Tertiaire et Logement Ouest  
7, rue Julius et Ethel Rosenberg BP 90263  
44818 SAINT HERBLAIN Cedex  
Tel : 02 40 67 06 06

BAIE VIDEO-SURVEILLANCE

Numéro PLAN :	CFA-517	-	A
Numéro AFFAIRE :	552852		
Fichier : CFA-517 Baie VIDEO.dwg		ECHELLE	INDICE





Etage	Repère	Description	N° Prise	POE
EXTERIEUR	CE_1	LB - Platine interphone - porte extérieure sas thermique - local vélo	A01	OUI
EXTERIEUR	CE_2	Façade ouest - accès piéton porte d'entrée principale	A02	OUI
EXTERIEUR	CE_3	Façade sud bureaux	A03	OUI
EXTERIEUR	CE_4	Parking sud	A04	OUI
EXTERIEUR	CE_5	Barrières entrée/sortie parking sous-sol	A05	OUI
EXTERIEUR	CE_6	Façade sud halle	A06	OUI
EXTERIEUR	CE_7	Façade sud halle - coté enclos technique CVC	A07	OUI
EXTERIEUR	CE_8	Intérieur enclos technique CVC	A08	OUI
EXTERIEUR	CE_9	Façade nord halle - coté enclos technique CVC	A09	OUI
EXTERIEUR	CE_10	Aire de retournement	A10	OUI
EXTERIEUR	CE_11	Façade nord halle - portes extérieures files 12 à 16	A11	OUI
EXTERIEUR	CE_12	Façade nord halle - portes extérieures files 10 à 5	A12	OUI
EXTERIEUR	CE_13	Portail accès cour technique nord	A13	OUI
EXTERIEUR	CE_14	Parking nord	A14	OUI
EXTERIEUR	CE_15	Façade nord bureaux - porte issue de secours	A15	OUI
EXTERIEUR	CE_16	Barrière accès parking nord	A16	OUI
RDC	PC VIDEO	PC VIDEOSURVEILLANCE	A23	NON
RDC	DECODEUR	Décodeur vidéo accueil	A24	NON
SOUS-SOL	CI_S1-1	Porte accès parking coté ouest	B01	OUI
SOUS-SOL	CI_S1-2	Porte automatique accès parking	B02	OUI
SOUS-SOL	CI_S1-3	Porte accès parking coté est	B03	OUI
RDC	CI_R0-1	Façade vitrée intérieure sas thermique du hall d'accueil	B04	OUI
RDC	CI_R0-2	LB - porte sas unicité de passage	B05	OUI
RDC	CI_R0-3	Escalier tertiaire RDC	B06	OUI
RDC	CI_R0-4	LB - portes local VDI principal - local onduleur	B07	OUI
RDC	CI_R0-5	LB - portes local mainteneur - accès halle technique	B08	OUI
RDC	CI_R0-6	LB - Portes accès zone douches-sanitaires - escalier vers niveau 1 bureaux	B09	OUI
RDC	CI_R0-7	LB - Portes accès extérieur cour technique nord - accès bureaux	B10	OUI
RDC	CI_R0-8	LB - Porte accès showroom depuis halle	B11	OUI
RDC	CI_R0-9	Façade vitrée intérieure showroom	B12	OUI
NIVEAU 1	CI_R1-1	Escalier tertiaire R+1	B19	OUI
NIVEAU 1	CI_R1-2	LB - portes local VDI - Porte archives	B13	OUI
NIVEAU 1	CI_R1-3	LB - Façade vitrée intérieure espace convivialité	B14	OUI
NIVEAU 1	CI_R1-4	Escalier halle R+1	B15	OUI
NIVEAU 2	CI_R2-1	Escalier tertiaire R+2	B16	OUI
NIVEAU 2	CI_R2-2	LB - porte local VDI - archives - accès sud terrasse niveau 2	B17	OUI
NIVEAU 2	CI_R2-3	LB - porte accès nord terrasse niveau 2	B18	OUI
RDC	NVR-1	Enregistreur numérique	Direct switch	NON
RDC	NVR-2	Enregistreur numérique	Direct switch	NON